

Communauté de Communes du Pays de Château-Gontier

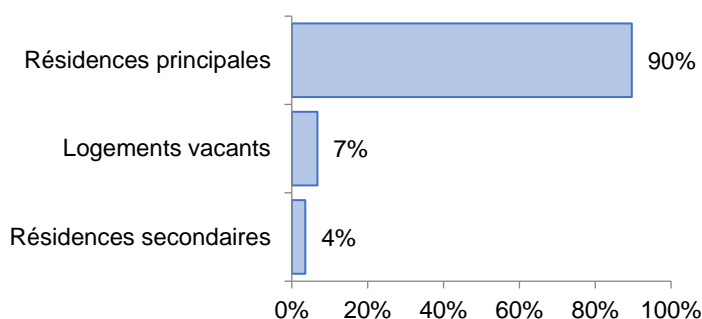
16 communes

Hôtel de Ville et de Pays
23 place de la République BP 20 402
53 204 CHATEAU-GONTIER cedex
Tel : 02 43 09 55 55
chateau-gontier@chateaugontier.fr
www.chateaugontier.fr

Date de création : Janvier 2000
Présidence : Philippe HENRY

POPULATIONS ET LOGEMENTS

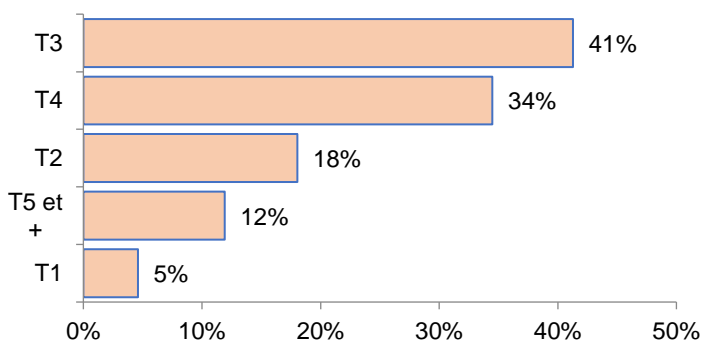
Recensement INSEE 2013 – 2018



Population 2013	29 900
Population 2018	30 256
Taux évolution annuel population	0,24%
Résidences principales 2013	12 623
Résidences principales 2018	13 059
Taux évolution annuel résidence ppale	0,69%
LOGEMENTS	14 568
Résidences principales	13 059
Résidences secondaires	525
Logements vacants	984
Propriétaires	67%
Locataires privés	32%
Locataires Hlm	10%
Logés gratuitement	1%

PARC LOCATIF SOCIAL

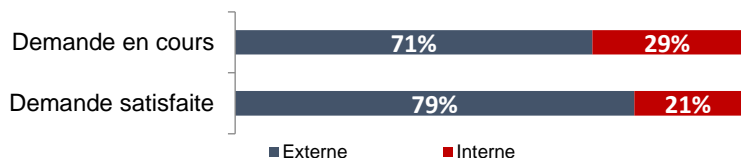
RPLS au 1^{er} janvier 2021



Logements locatifs sociaux loués	1 286
Logements locatifs sociaux vacants	39
Taux de vacance	2,9%
Logements proposés à la location	1 325
T1	61
T2	239
T3	547
T4	457
T5 et +	158
Collectif	875
Individuel	587
Classes énergétiques : ABC	54%
Classe énergétique : D	15%
Classes énergétiques : EFG	30%
Nombre DPE renseignés	1 648

DEMANDE LOCATIVE SOCIALE

FDLS CREHA OUEST



Demande externe en cours 01/01/2022	467
Demande interne en cours 01/01/2022	195
% demande externe / parc locatif social	15%
Demande externe satisfaite 2021	130
Demande interne satisfaite 2021	35
% demande externe satisfaite / en cours	18%