

# Communauté de Communes de la Champagne Conlinoise et du Pays de Sillé

24 communes

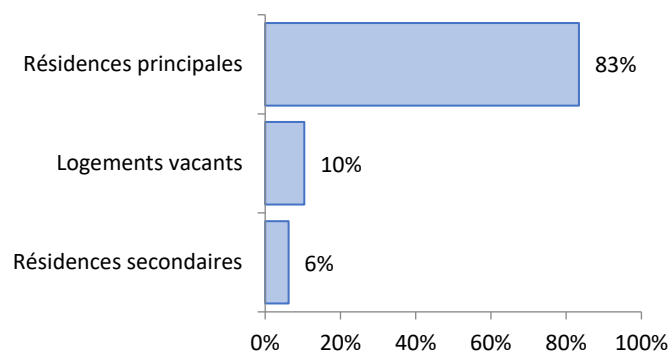
5 rue de Gaucher  
BP11  
72 240 CONLIE  
Tel : 02 43 34 34 59  
[contact@4cps.fr](mailto:contact@4cps.fr)  
[www.4cps.fr](http://www.4cps.fr)



**Date de création :** 1<sup>er</sup> Janvier 2017  
**Présidence :** Valérie RADOU  
**Elue en charge de l'habitat :** Sonia MOINET

## POPULATIONS ET LOGEMENTS

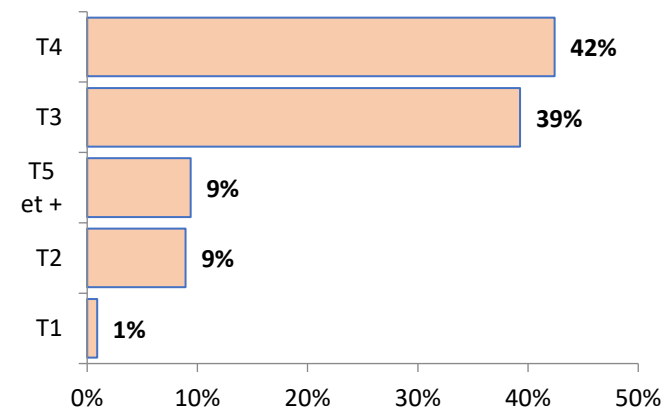
Recensement INSEE 2013 – 2018



Population 2013	18 775
Population 2018	18 306
Taux évolution annuel population	-0,50%
Résidences principales 2013	7 590
Résidences principales 2018	7 668
Taux évolution annuel résidence ppale	0,21%
<b>LOGEMENTS</b>	<b>9 196</b>
Résidences principales	7 668
Résidences secondaires	570
Logements vacants	958
Propriétaires	75%
Locataires privés	23%
Locataires Hlm	3%
Logés gratuitement	1%

## PARC LOCATIF SOCIAL

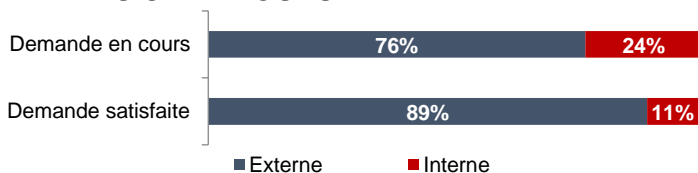
RPLS au 1<sup>er</sup> janvier 2021



Logements locatifs sociaux loués	216
Logements locatifs sociaux vacants	8
Taux de vacance	3,6%
Logements proposés à la location	224
T1	2
T2	20
T3	88
T4	95
T5 et +	21
Collectif	23
Individuel	203
Classes énergétiques : ABC	18%
Classe énergétique : D	15%
Classes énergétiques : EFG	66%
Nombre DPE renseignés	266

## DEMANDE LOCATIVE SOCIALE

FDLS CREHA OUEST



Demande externe en cours 01/01/2022	55
Demande interne en cours 01/01/2022	17
% demande externe / parc locatif social	8%
Demande externe satisfaite 2021	16
Demande interne satisfaite 2021	2
% demande externe satisfaite / en cours	12%