

# Communauté de Communes du Pays de Pont Château St Gildas des Bois

9 communes

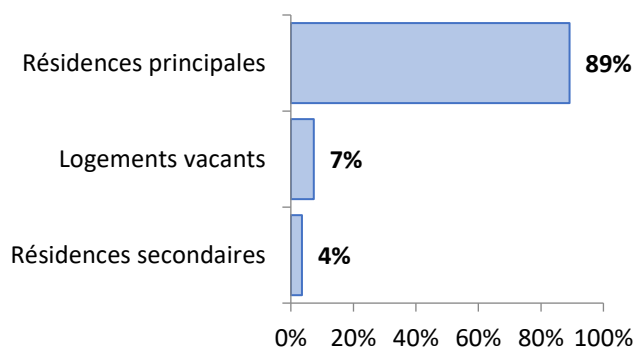
7, Place de l'Eglise – BP 97  
44 160 PONTCHATEAU  
Tel : 02 40 45 07 94  
[secretariat@cc-paysdepontchateau.fr](mailto:secretariat@cc-paysdepontchateau.fr)  
[www.cc-paysdepontchateau.fr](http://www.cc-paysdepontchateau.fr)



**Date de création :** Décembre 2005  
**Présidence :** Jean-Louis MOGAN  
**Elue en charge de l'habitat :** Danielle CORNET

## POPULATIONS ET LOGEMENTS

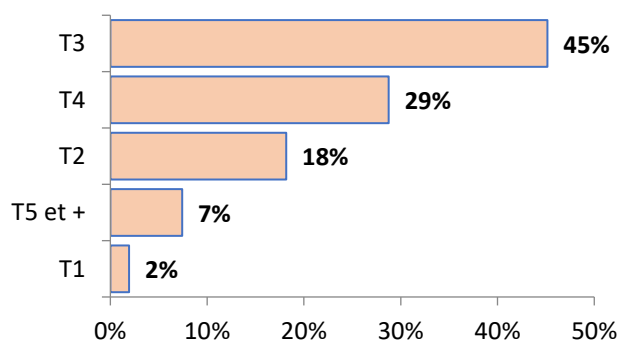
Recensement INSEE 2013 – 2018



Population 2013	33 734
Population 2018	35 445
Taux évolution annuel population	1,01%
Résidences principales 2013	13 309
Résidences principales 2018	14 272
Taux évolution annuel résidence ppale	1,45%
<b>LOGEMENTS</b>	<b>16 015</b>
Résidences principales	14 272
Résidences secondaires	573
Logements vacants	1 169
Propriétaires	79%
Locataires privés	20%
Locataires Hlm	4%
Logés gratuitement	1%

## PARC LOCATIF SOCIAL

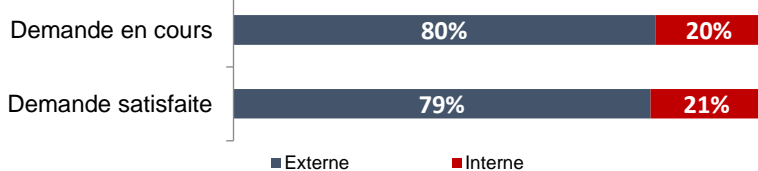
RPLS au 1<sup>er</sup> janvier 2021



Logements locatifs sociaux loués	554
Logements locatifs sociaux vacants	13
Taux de vacance	2,3%
Logements proposés à la location	567
T1	11
T2	103
T3	256
T4	163
T5 et +	42
Collectif	319
Individuel	256
Classes énergétiques : ABC	63%
Classe énergétique : D	14%
Classes énergétiques : EFG	23%
Nombre DPE renseignés	671

## DEMANDE LOCATIVE SOCIALE

FDLS CREHA OUEST



Demande externe en cours 01/01/2022	371
Demande interne en cours 01/01/2022	95
% demande externe / parc locatif social	17%
Demande externe satisfaite 2021	37
Demande interne satisfaite 2021	10
% demande externe satisfaite / en cours	11%