

# Communauté de Communes du Pays Sabolien

17 communes

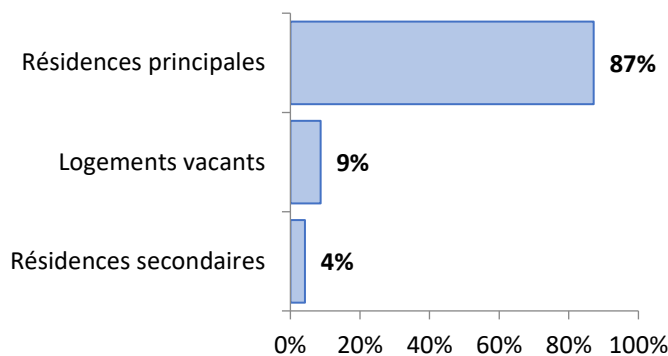
Hôtel de Ville  
BP 185  
72 305 SABLE-SUR-SARTHE cedex  
Tel : 02 43 62 50 00  
[communaute-de-  
communes@sablesursarthe.fr](mailto:communaute-de-communes@sablesursarthe.fr)  
[www.sablesursarthe.fr](http://www.sablesursarthe.fr)



**Date de création :** Décembre 1999  
**Présidence :** Daniel CHEVALIER  
**Elu en charge de l'habitat :** Nicolas LEUDIERE

## POPULATIONS ET LOGEMENTS

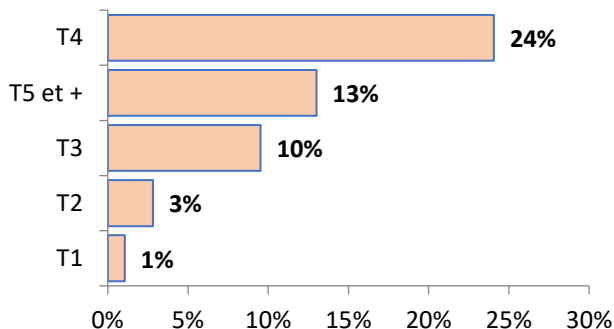
Recensement INSEE 2015 – 2021



Population 2015	29 160
Population 2021	28 355
Taux évolution annuel population	-0,46%
Résidences principales 2015	12 263
Résidences principales 2021	12 450
Taux évolution annuel résidence ppale	0,25%
LOGEMENTS	14 282
Résidences principales	12 450
Résidences secondaires	598
Logements vacants	1 234
Propriétaires	59%
Locataires privés	40%
Locataires Hlm	15%
Logés gratuitement	1%

## PARC LOCATIF SOCIAL

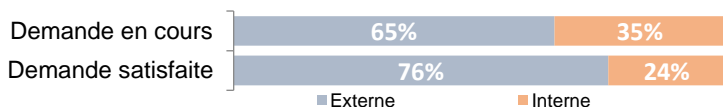
RPLS au 1<sup>er</sup> janvier 2023



Logements locatifs sociaux loués	2 429
Logements locatifs sociaux vacants	2 193
Taux de vacance	47,4%
Logements proposés à la location	4 622
T1	49
T2	130
T3	440
T4	1 112
T5 et +	601
Collectif	146
Individuel	1 838
Classes énergétiques : ABC	22%
Classe énergétique : D	32%
Classes énergétiques : EFG	45%
Nombre DPE renseignés	2 643

## DEMANDE LOCATIVE SOCIALE

FDLS CREHA OUEST



Demande externe en cours 01/01/2024	492
Demande interne en cours 01/01/2024	262
% demande externe / parc locatif social	6%
Demande externe satisfaite 2023	173
Demande interne satisfaite 2023	54
% demande externe satisfaite / en cours	21%