

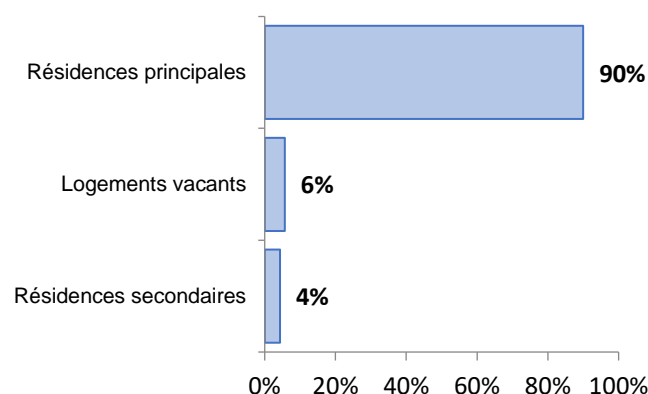
Ville de Nantes

2 rue de l'Hôtel de Ville
44 094 NANTES Cedex 1
02 40 41 90 00
www.nantes.fr

Maire : Johanna ROLLAND
Elus en charge de l'habitat : Catherine PIAU et François PROCHASSON

POPULATION ET LOGEMENTS

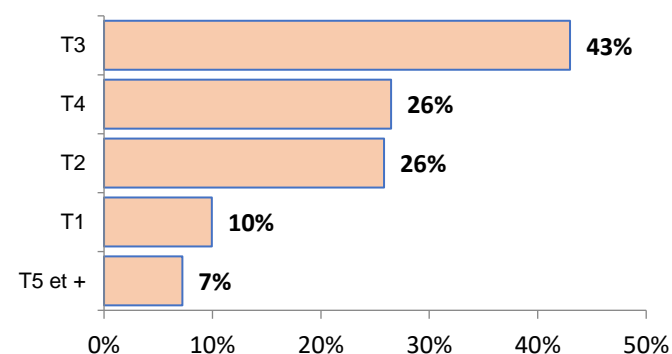
Recensement INSEE 2013 – 2018



Population 2013	292 718
Population 2018	314 138
Taux évolution annuel population	1,46%
Résidences principales 2013	152 395
Résidences principales 2018	163 731
Taux évolution annuel résidence ppale	1,49%
LOGEMENTS	181 975
Résidences principales	163 731
Résidences secondaires	7 886
Logements vacants	10 358
Propriétaires	37%
Locataires privés	61%
Locataires Hlm	19%
Logés gratuitement	1%

PARC LOCATIF SOCIAL

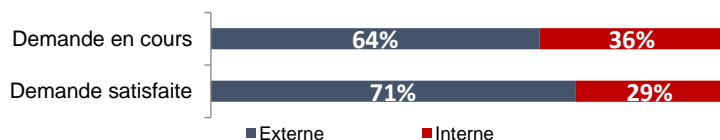
RPLS au 1^{er} janvier 2021



Logements locatifs sociaux loués	32 935
Logements locatifs sociaux vacants	594
Taux de vacance	1,8%
Logements proposés à la location	33 529
T1	3 337
T2	8 658
T3	14 413
T4	8 873
T5 et +	2 426
Collectif	34 560
Individuel	1 639
Classes énergétiques : ABC	70%
Classe énergétique : D	14%
Classes énergétiques : EFG	16%
Nombre DPE renseignés	42 231

DEMANDE LOCATIVE SOCIALE

FDDLs CREHA OUEST



Demande externe en cours 01/01/2022	13 276
Demande interne en cours 01/01/2022	7 437
% demande externe / parc locatif social	22%
Demande externe satisfaite 2021	2 407
Demande interne satisfaite 2021	984
% demande externe satisfaite / en cours	13%