

Les Sables d'Olonne Agglomération

5 communes

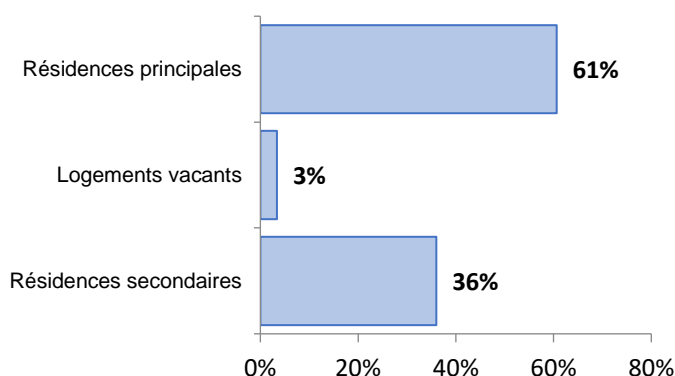
3 Avenue Carnot
85 100 LES SABLES D'OLONNE
05 51 23 84 40
info@Isoagglo.fr
www.Isoagglo.fr



Date de création : 1^{er} janvier 2017
Présidence : Yannick MOREAU
Elu en charge de l'habitat : Armel PECHEUL

POPULATION ET LOGEMENTS

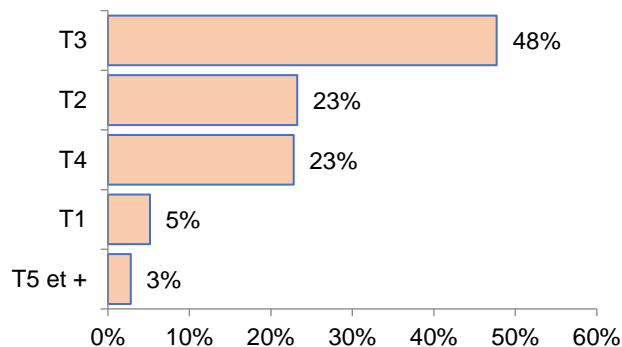
Recensement INSEE 2013 – 2018



| | |
|---------------------------------------|--------|
| Population 2013 | 50 516 |
| Population 2018 | 53 430 |
| Taux évolution annuel population | 1,15% |
| Résidences principales 2013 | 25 013 |
| Résidences principales 2018 | 27 096 |
| Taux évolution annuel résidence ppale | 1,67% |
| LOGEMENTS | 44 699 |
| Résidences principales | 27 096 |
| Résidences secondaires | 16 082 |
| Logements vacants | 1 521 |
| Propriétaires | 69% |
| Locataires privés | 30% |
| Locataires Hlm | 7% |
| Logés gratuitement | 2% |

PARC LOCATIF SOCIAL

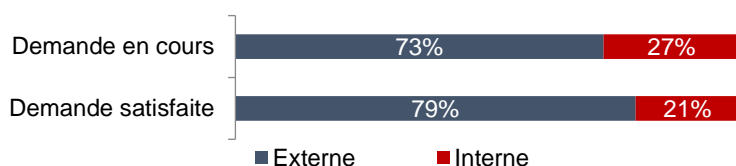
RPLS au 1^{er} janvier 2021



| | |
|------------------------------------|-------|
| Logements locatifs sociaux loués | 1 983 |
| Logements locatifs sociaux vacants | 58 |
| Taux de vacance | 2,8% |
| Logements proposés à la location | 2 041 |
| T1 | 105 |
| T2 | 474 |
| T3 | 974 |
| T4 | 465 |
| T5 et + | 57 |
| Collectif | 1 467 |
| Individuel | 608 |
| Classes énergétiques : ABC | 70% |
| Classe énergétique : D | 13% |
| Classes énergétiques : EFG | 18% |
| Nombre DPE renseignés | 1 354 |

DEMANDE LOCATIVE SOCIALE

FDDL CREHA OUEST



| | |
|---|-------|
| Demande externe en cours 01/01/2022 | 1 348 |
| Demande interne en cours 01/01/2022 | 498 |
| % demande externe / parc locatif social | 24% |
| Demande externe satisfaite 2021 | 150 |
| Demande interne satisfaite 2021 | 39 |
| % demande externe satisfaite / en cours | 8% |